

MULTIDISCIPLINAIR TEAM VOOR MENSEN MET HET MARFAN SYNDROOM


Omdat het Marfan syndroom verschillende lichaamsdelen kan aantasten, is het belangrijk om onder controle te blijven van verschillende disciplines. Afhankelijk van de leeftijd en de problematiek, kunnen wij de raadplegingen zoveel als mogelijk op elkaar afstemmen.

Erfelijkheid en diagnosestelling

U kunt bij de geneticus terecht wanneer uw arts het Marfan syndroom vermoedt. Tijdens de consultatie worden verschillende vragen over uw (familiale) voorgeschiedenis gesteld, u wordt lichamelijk onderzocht en indien nodig worden verschillende onderzoeken afgesproken. De geneticus beslist op dat moment of een bloedafname om een 'bouwfout' op te sporen noodzakelijk is.

U kunt ook bij de dienst genetica terecht met vragen over kinderwens en voor psychologisch ondersteuning.

- Prof. Dr. J. De Backer
- Prof. Dr. B. Callewaert
- Dr. S. Janssens (PND en PGD consulent)
- L. Wildero – Van Wouwe (genetisch consulent)
- A. Van Tongerlo (psycholoog)


 +32 9 332 3603

Hart en bloedvaten


De (kinder)cardioloog zal een echografie van het hart doen om uw aorta, hartkleppen en functie van uw hart te onderzoeken. Om de volledige aorta te kunnen zien is er af en toe een scan nodig. Deze scan gebeurt op de afdeling radiologie.

De afwijkingen aan de hart en bloedvaten worden in eerste instantie met medicatie behandeld. Als de aortawortel een bepaalde grens overschrijdt of als de mitralisklep te veel lekt, is een heelkundige ingreep nodig. Die ingreep gebeurt het best in gecontroleerde geplande omstandigheden.

- Kinderen
 - Prof. Dr. D. De Wolf
 - Dr. De Groote
 - Dr. K. Vandekerckhove
 - Dr. J. Panzer

 +32 9 332 2464

- Volwassenen
 - Prof. Dr. J. De Backer
 - Dr. L. Campens
 - M. De Hosson (verpleegkundige specialist in congenitale hart aandoeningen)

 +32 9 332 5015

- Cardiochirurgie
 - Prof. Dr. K. François
 - Prof. Dr. T. Bové

☎ +32 9 332 4700

Oogafwijkingen

Een controle bij een oogarts moet op regelmatige basis gebeuren, ook als u geen lensluxatie hebt.

- Kinderen
 - Dr. F. Delbeke
 - Dr. I. Balikova
 - Dr. S. Walraedt
- Volwassenen
 - Prof. Dr. B. Leroy
 - Dr. J. De Zaeytijd

☎ +32 9 332 2310 of +32 9 332 0213

Skeletafwijkingen

Skeletafwijkingen moeten vooral op kinderleeftijd goed worden opgevolgd. Scoliose kan bijvoorbeeld enkel op kinderleeftijd behandeld worden.

- Orthopedie
 - Prof. Dr. F. Plasschaert

☎ +32 9 332 5855

- Revalidatie
 - Prof. Dr. M. De Muynck (volwassenen)
 - Dr. R. Van Der Looven (kinderen)

☎ +32 9 332 2251

- Kinesitherapie
 - L. Rombaut
 - I. De Wandele

☎ +32 9 332 3603

Indien nodig kunnen wij patiënten ook naar andere specialismes doorverwijzen zoals endocrinologie, gynaecologie, tandheelkunde of een sociaal assistent.

Ook op internationaal niveau werken wij samen met andere specialisten in kader van het Marfan syndroom. Zo kunnen we onze expertise op een optimale manier uitbreiden en delen met andere centra.